

Stara kineska poslovica ...

Imam jednu prijateljicu koju 14 godina nagovaram, kumim, preklinjem da se učlani u Hrvatsko društvo kamelije. Da, četrnaest godina...

I, napokon uspijem! Kako?

- Tja, priznajem, izmislio sam priču: „Tko tebe kamenom ti njega ... kamelijom!“ i dodao sam „stara kineska poslovica!“.

- Ha, zbilja? – u čudu je pitala prijateljica dok je ispunjavala pristupnicu.

- Zbilja! - dodao sam ja. I poklonih joj slatku malu kameliju. Neki dan ja ponovno susretnem baš na nju.

- Hej! – priredila mi prstom – To ti je za „kineski poslovicu“! A da znaš, četrdeset godina sam živjela bez ljepote kamelije! I sada to nadoknađujem!

- A zašto ti voliš kameliju?

- Hm, ne znam, ne znam. Ili ipak znam! Biraj: o kameliji su izrečeni tako lijepe riječi i komplimenti kao nijednom cvijetu! Na pr. za mladu djevojku se kaže da je lijepa kao kamelija! Ili, „Uresna krasotica naših vrtova“, „Kraljica kamelija“, „Kamelija dragulji sjenovitih vrtova“, „Kamelija-carica zime“, „Kamelija biljka sjene“, „Plemeniti cvjetovi kamelije“, „Nježni i lijepi cvijet“, „Kamelije nenadmašne po raznovrsnosti i eleganciji“, „Kamelija - san jedne epohe“, „Kamelija je, kažu, simbol snažne i trajne ljubavi“, „Kamelija je nježan i divan cvijet, simbol ljubavi i radosti“, „Dama među cvijećem!“, „Toliko je lijepa da mu miris ne treba!“, itd, itd.

Darko Gjurgjan


Hrvatsko društvo kamelije - Bilten 3., travanj 2009.

Hrvatsko društvo kamelije i Grad Dubrovnik

organiziraju izložbu „DAN MEDITERANA – DAN KAMELIJA“ iz ciklusa *Kamelija - Cvijet nad cvjetovima*. Izložba je održana u Dubrovniku u Galeriji Luža od 21.3. do 31.3. 2009. na prvu Dan proljeća.



Gradonačelnica gospođa Dubravka Šuica otvara izložbu „DAN MEDITERANA – DAN KAMELIJA“



Gradonačelnica grada Dubrovnika i Saborska zastupnica Dubravka Šuica otvorila je izložbu Dan Mediterana – Dan kamelija i rekla:

„Kao predsjednica izaslanstva Hrvatskog sabora u Parlamentarnoj skupštini Mediterana imala sam čast krajem prošle godine nazočiti sjednici na kojoj je 21. ožujka promoviran kao Dan Mediterana...“

O povijesti kamelije nazočnima je govorila glasno-

vornica Hrvatskog društva kamelije **Vesna Gjurgjan** istakavši kako je ovo jedna u nizu izložbi koje će se ove godine organizirati u više hrvatskih gradova a u povodu 15 godina postojanja društva.

U pripremi su izložbe u Kaštel Lukšiću, Rijeci, Zagrebu i Osijeku. Opširnije u slijedećim HDK Novostima putem interneta.



Na izložbi je prikazana slika kamelija u snijegu iz Arboretumu Trsteno (foto: Ivan Šimić)

„Mali vrt kamelija“ školskog botaničkog vrta Osnovne škole „Ostrog“ u Kaštel Lukšiću

U našoj je zemlji stvoren jedan od najljepših školskih vrtova u Europi. Radi se o školskom botaničkom vrtu Osnovne škole „Ostrog“ u Kaštel Lukšiću. Koji je nastao dvadesetpetogodišnjim angažmanom njegovog osnivača, profesorice Ivne Bućan. Osnovan je 1976 godine, a danas je vrt Zaštićeni spomenik hortikulture (1986).

„Mali vrt Kamelija“



Hrvatsko društvo kamelije već skoro petnaest godina uvjerava opravdanost ideje projektiranja „Parka ili Vrta kamelija“. I ništa. A onda se pojavi jedna osmogodišnja škola i napravi „Mali vrt kamelija“! Male vrijedne ruke, s stručnim vodstvom učitelja posadilo je 14 kamelija u taj „Mali vrt kamelija“ (spiritus movens je bila profesorica Ivna Bućan te profesorica Leda Tomaš, sadašnja voditeljica vrta). Ma kakav „mali vrt“, ideja je velika, golem, ogroman vrt. A na sramotu ljudi, političara i privrednika iz cijele Hrvatske!

Članovi kolekcionari kamelija

Kamelije Jagode Pavletić iz Rijeke Riječ je o više *Camellia japonica* talijanskog podrijetla (Pordenone).



Nježne kamelije Tatjane Orlić – Tudor iz Dubrovnika Njene su prekrasne kamelije *Camellia* 'Lavinia Maggi', velika bijela šatirana roza, *Camellia* 'Dr Burnside', (velika tamno roza *Camellia japonica*), *Camellia japonica* 'Mrs D W Davis' bijela u tegli, *Camellia x williamsii* 'Dream Boat' roza u tegli mala te svjetlo roza mirisna kamelija *Camellia* 'Fragrant Pink'.





Kamelije Nade Ilić iz Dubrovnika Gospođa Nada ima čudesno velike *Camellia japonica* iz Herceg Novog. Posadio ih je, prije kojih desetak godine njen pokojni suprug.



Kamelije Josipa Koraća – On je pravi praktičar, botaničar – amater za kamelije. Pomorac je, kako je i red ja za pravog dubrovčanina. Skuplja korisna saznanja o kamelijama. Botaničke knjige su sastavni dio njegove kabine na brodu. I poneka sadnica kamelije! Naglašavam botaničar-praktičar, jer nema sjemena kamelije koji neće njemu uspješno niknuti bilo na brodu bilo u kući. Taj zanesenjaka kamelijama uči mnoge dubrovčane uzgoju kamelija iz sjemena.

Gospar Korać je poklonio tri prekrasne velike kamelije Dominikanskom samostanu u Dubrovniku. Njegovom klausturu, koje je 800 godina izgledao isto, udahnuta je ljepota kamelije!



10 savjeta za uspješni uzgoj kamelije:

- **Tlo** – Tlo neka je rahlo s dobrom drenažom i puno kisika skroz do korijena.
- **Kamelija ne voli sunce** – Voli sjenu, voli jutarnju filtriranu sunčevu svjetlost. Zaklonite ju od direktnog sunca, naročito popodnevnog. Samo kamelija *Sasanqua* podnosi jače sunce.
- **Zalijevanje** – Kameliju nemojte preobilno zalijevati. Održavajte korijen vlažnim, ali nikako raskvašenim. Mokra zemlja uzrokuje gnjiljenje i bolest korijena. Korijen treba zrak koliko i vodu. Izbjegavajte polijevanje lišća kad je toplo i sunčano. Ako je ikako moguće, zalijevajte ju kišnicom!
- **Kamelija voli blago kisela tla** – Provjerite što piše na vrećici sa zemljom. Za kamelije treba lagana kiselost (pH 5,5 do pH 6,8). Preporučuje se mješavina pjeskovite ilovače, kore jele i grubi treset ili lišće hrasta. Ta mješavina stvara dovoljnu kiselost. Vrtlarski „perlit“ se preporuča za uzgoj kamelije u teglama.
- **Zaklonite ju od vjetra** – Postavite svojoj mladjoj, a i odrasloj kameliji zaklon od vjetra. Posebno od bure. Postavite svojevrsni „burobran“ od cigle ili drva.
- **Gnojenje** – Oprezno sa gnojenjem! Gnojiti treba i to s umjetnim gnojivom u proljeće, nikako u jesen ili zimi.
- **Orezivanje** – Većina starih kamelija zahtjeva jače orezivanje. Odsijecite grane s rašljama i slabe nerazvijene grane. Također prorijedite unutrašnjost krošnje da svjetlost dopire do svih mjesta. Režete li granu odsijecite ju iza pupa. Vodite računa o simetriji biljke i jačini grana koje nose težinu cvjetova. Orezivanje većina uzgajivača radi nakon cvatnje, no moguće je u svako doba ako je potrebno.
- **Micanje pupoljaka** – Neke vrste kamelija daju prekobrojne pupove i neophodna je selekcija. Pregledajte pupove, odstranite nerazvijene. Duž grane ostaviti one pupove da između dva pupa bude barem dva do tri lista. Svaki pup mora imati dovoljno mjesta da procvjeta. Kameliji *Sasanqua* se ne skidaju pupovi ona je čuvana po velikom broju cvjetova.
- **Presadnja** – Kod uzgoja u loncu presađujte u jedan broj veću teglu, samo ako biljka pokazuje izuzetno nagli rast korijena. Ne smještajte kameliju u preveliki lonac i ne zalijevajte previše, jer će sigurno doći do problema.

Kamelija u Slavoniji

U našim krajevima prvi opis kamelije datira iz 1877. godine. Rukom vrtlara zabilježen je službeni popis – lista biljaka za prodaju vrtlarije Prandau u Donjem Miholjcu. Tekst spominje već tada, 103 najljepše sorate kamelija za prodaju. To je bilo 1877. Godine!

Ovo otkriće na polju povijesti kamelije u prostoru Hrvatske donosimo iz „Studije perivoja Hillebrand von Prandau i Mailath u Donjem Miholjcu“ autorskog rada Alke Turalije dipl.ing. krajobrazne arhitekture i člana stručne komisije Hrvatskog društva kamelije.

Barun Gustav Prandau najzaslužniji je za osnivanje vrtlarije u Donjem Miholjcu koja svoj rad počinje 1872. Godine izgradnjom staklenika dugačkog 57.2 metara. U to vrijeme vrtlarija je imala veliki gospodarski rast te postoji dokument koji pokazuje da je vrtlarija bila najveći poreznik u Monarhiji, a bila je nosilac i organizator mnogih izložbi cvijeća diljem zemlje i surađivala je s mnogim poznatim domaćim i stranim vrtlarijama.



Raspisuje se natječaj „Kamelija taj divni cvijet“ za aranžman ili sliku od osušenih kamelija

Natjecati se mogu pojedinci amateri, floristi profesionalci, poduzetnici, škole i poduzeća članovi našeg Društva. Natjecanje započinje 21.3.09. a traje zaključno do 29.05.09. kada će se dodijeliti priznanja Zlatnu kameliju za prvo mjesto, Srebrnu kameliju za drugo mjesto i za treće mjesto Brončanu kameliju. **Želimo vam puno uspjeha u natjecanju!**

Suveniri s oznakom HDK!




Majica s HDK 75,00 kuna bez poštarine

Šalica s HDK 55,00 kuna bez poštarine

Kamelija puzzle s HDK 80,00 kuna bez poštarine

Djeca crtaju kameliju

Iz likovne radionice Tatjane Kostanjević, akad. skulptorice iz Opatije



Važna obavijest!

Za 15 dana, oko 15. travnja uspostaviti ćemo Internet stranicu našeg društva
adresa je :

www.hdkamelije.hr

HDK novosti ćete sada moći čitati na internetu. Molimo vas da nam vaše sugestije i prijedloge šaljete internetom. Tiskanu verziju, zbog mjera štednje, će izaći samo povremeno.